



Centro Regional de Alta Especialidad de Chiapas

Estado de Flujo de Efectivo

Del 01 de enero al 30 de junio de 2021

(Cifras en Pesos)

Concepto	2021
Flujos de Efectivo de las Actividades de Operación	
Origen	747,234,824
Impuestos	0
Cuotas y Aportaciones de Seguridad Social	0
Contribuciones de Mejoras	0
Derechos	0
Productos	0
Aprovechamientos	0
Ingresos por Venta de Bienes y Prestación de Servicios	18,692,408
Participaciones, Aportaciones, Convenios, Incentivos Derivados de la Colaboración Fiscal y Fondos Distintos de Aportaciones	728,387,800
Transferencias, Asignaciones, Subsidios y Subvenciones, y Pensiones y Jubilaciones	0
Otros Orígenes de Operación	154,616
Aplicación	599,054,421
Servicios Personales	376,077,086
Materiales y Suministros	59,492,162
Servicios Generales	157,855,608
Transferencias Internas y Asignaciones al Sector Público	0
Transferencias al resto del Sector Público	0
Subsidios y Subvenciones	0
Ayudas Sociales	0
Pensiones y Jubilaciones	0
Transferencias a Fideicomisos, Mandatos y Contratos Análogos	0
Transferencias a la Seguridad Social	0
Donativos	0
Transferencias al Exterior	0
Participaciones	0
Aportaciones	0
Convenios	0
Otras Aplicaciones de Operación	5,629,564
Flujos Netos de Efectivo por Actividades de Operación	148,180,404
Flujos de Efectivo de las Actividades de Inversión	
Origen	38,568,923
Bienes Inmuebles, Infraestructura y Construcciones en Proceso	0
Bienes Muebles	0
Otros Orígenes de Inversión	38,568,923



Centro Regional de Alta Especialidad de Chiapas

Estado de Flujo de Efectivo

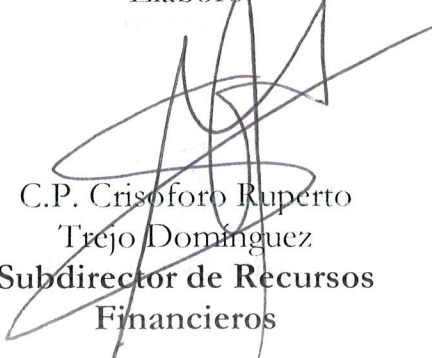
Del 01 de enero al 30 de junio de 2021

(Cifras en Pesos)


Concepto	2021
Aplicación	212,268,132
Bienes Inmuebles, Infraestructura y Construcciones en Proceso	0
Bienes Muebles	0
Otras Aplicaciones de Inversión	212,268,132
Flujos Netos de Efectivo por Actividades de Inversión	(173,699,210)
Flujo de Efectivo de las Actividades de Financiamiento	
Origen	26,684,557
Endeudamiento Neto	0
Interno	0
Externo	0
Otros Orígenes de Financiamiento	26,684,557
Aplicación	202,370
Servicios de la Deuda	0
Interno	0
Externo	0
Otras Aplicaciones de Financiamiento	202,370
Flujos Netos de Efectivo por Actividades de Financiamiento	26,482,187
Incremento/Disminución Neta en el Efectivo y Equivalentes al Efectivo	963,381
Efectivo y Equivalentes al Efectivo al Inicio del Ejercicio	28,125,885
Efectivo y Equivalentes al Efectivo al Final del Ejercicio	29,089,266

"Bajo protesta de decir verdad declaramos que los Estados Financieros y sus notas, son razonablemente


Elaboró


C.P. Crisoforo Ruperto
Trejo Domínguez
Subdirector de Recursos
Financieros

Revisó


Lic. Daniela del Carmen
Cunjama Ruiz
Directora de
Administración y Fianzas

Autorizó


Dra. Concepción
Domínguez González
Directora General